

# **EWS**

**Anleitung iOS GoodTV Mobile App**



## 1 Anleitung IOS Geräte



Scannen Sie den QR Code.



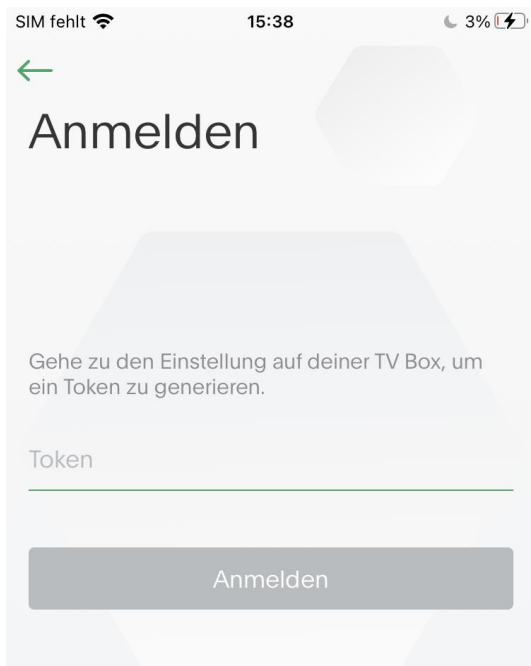
Laden Sie die "GoodTV"-App auf dem App Store herunter.



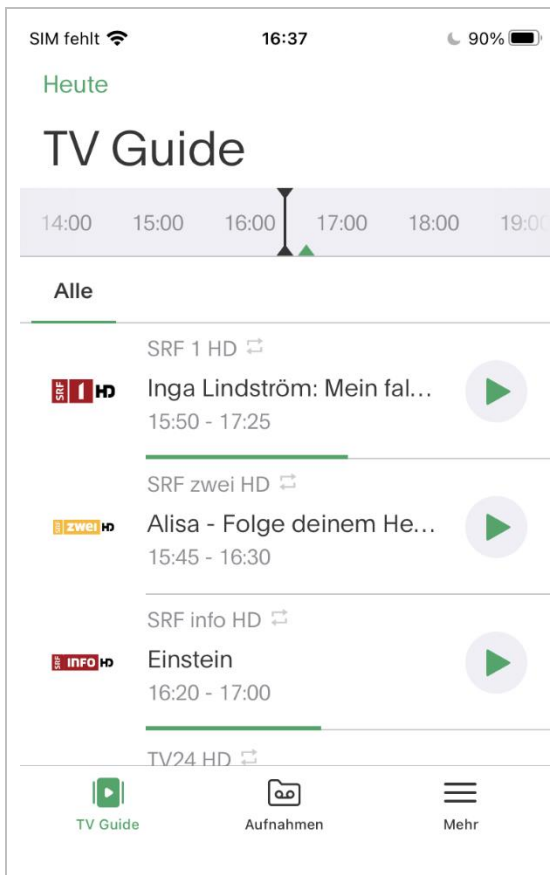
Öffnen Sie die "GoodTV" App.



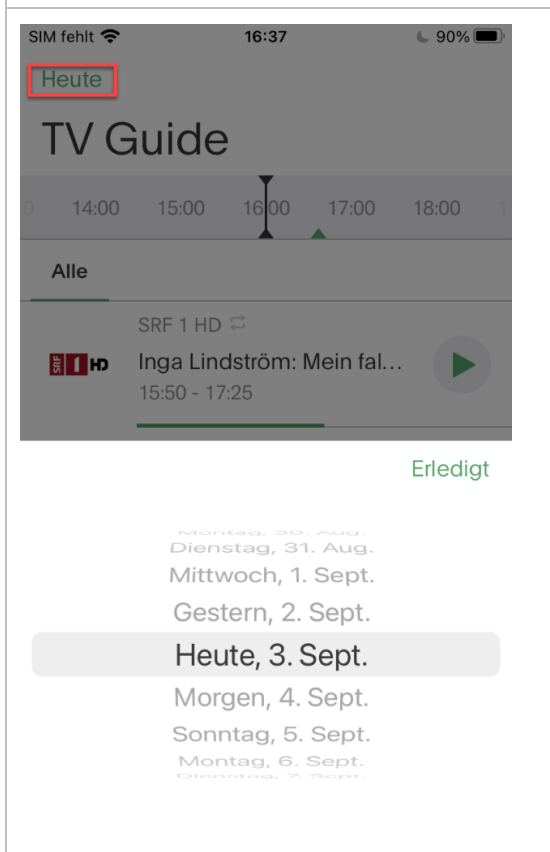
Klicken Sie in der "GoodTV"-App auf "Anmelden mit einem Token".



Um sich in die "GoodTV"-App anzumelden, drücken Sie auf der Fernbedienung der Replay-TV Box auf die Taste "**Menü**". Wählen Sie unter "**Einstellungen**" den Punkt "**App Token**". Geben Sie den "App Token" in der "GoodTV"-App ein und drücken Sie "Anmelden".



Nach dem Login gelangen Sie auf den TV-Guide, der Ihnen eine Übersicht über die aktuell laufenden Sendungen auflistet.



Klicken Sie oben links auf "Heute", um das Datum im TV-Guide zu verändern.

SIM fehlt 16:37

## Aufnahmen

**Einzelaufnahme**      Serienaufnahme

- Motorvision HD  
**Motorheads**  
27. Aug., 19:00 - 19:30
- SAT.1 Gold CH  
**Niedrig und Kuhnt -...**  
26. Feb., 21:10 - 21:40
- ZDF Neo HD  
**Death in Paradise**  
26. Feb., 21:05 - 22:00
- ARD-alpha HD  
**Deutsche Annapurn...**  
26. Feb., 21:00 - 21:45

Speicherplatz

TV Guide      **Aufnahmen**      Mehr

Ihre aufgenommenen Sendungen finden Sie im Register "Aufnahmen".