

# **EWS**

**Anleitung Web App GoodTV**



## 1 Anleitung Web TV App GoodTV



Verbinden Sie sich mit der Web TV-App unter folgendem Link

<https://replay-plus.goodtv.ch/>

### Pairing

Gehe zu den Einstellungen auf deiner TV Box, um einen Token zu generieren.

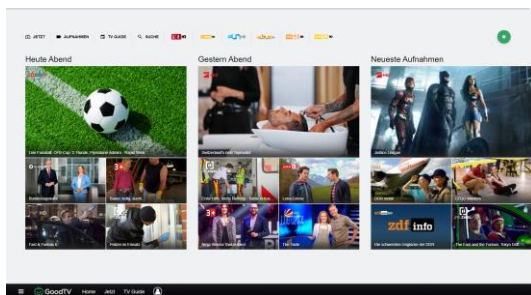
368819

LOGIN

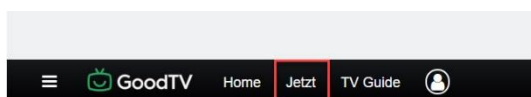
oder

LOGIN MIT E-MAIL & PASSWORT

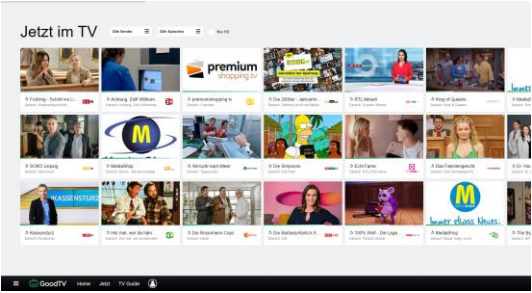
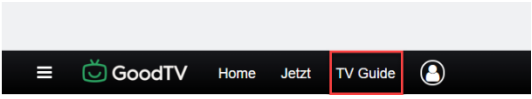
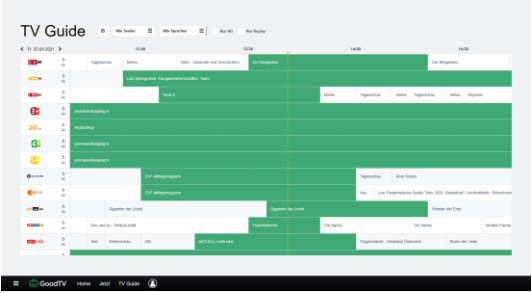
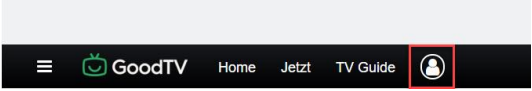
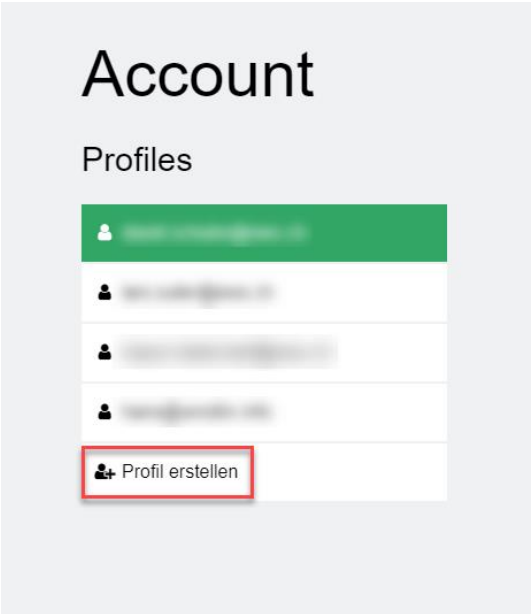
Um sich in der Web TV-App anzumelden, drücken Sie auf der Fernbedienung der Replay-TV Box auf die Taste "**Menü**". Wählen Sie unter "**Einstellungen**" den Punkt "**App Token**". Geben Sie den "**Web TV-App Token**" ein und drücken Sie Login.



Nach dem Login gelangen Sie auf die Übersichtsseite.



Um auf die aktuellen laufenden Sendungen zuzugreifen, klicken Sie im Menü auf "Jetzt".

	<p>Hier finden Sie eine Übersicht über die aktuell laufenden Sendungen.</p>
	<p>Um auf das gesamte Programm zuzugreifen, klicken Sie im Menü auf "TV-Guide".</p>
	<p>Hier wird pro Sender das vergangene, aktuelle und zukünftig laufende Programm dargestellt.</p>
	<p>Sie möchten einen neuen Benutzer erstellen? Klicken Sie im Menü auf das "User Icon". Nach der Erfassung können Sie sich ohne App-Token in die "GoodTV"-Web App einloggen.d</p>
	<p>Klicken Sie auf "Profil erstellen", um einen neuen Benutzer anzulegen.</p> <p>Für dies benötigen Sie eine E-Mail-Adresse und ein Passwort.</p>